

## PRESS

### 意大利家具与中国市场

以当前价格计算的国内生产总值（GDP）来看，中国目前以 120.15 亿美元的总量成为美国之后的全球第二大市场，而以购买力平价调整后的 GDP 来看，中国则凭借总量 232.08 亿美元的总量成为领导市场。2017 年，中国的实际 GDP 增长率为 6.9%，而 IMF 预测 2018 年预期增长率为 6.6%。此外，根据中国国家财政策略，IMF 预测 2019 年-2020 年的增幅将继续小幅放缓，分别为+6.4%和+6.3%。

指标	2016	2017	2018*	2019*	2020*
按当前价格计算的 GDP (十亿)	\$ 11.222	\$ 12.015	\$ 14.092	\$ 15.543	\$ 16.952
GDP 增长率	6.7%	6.9%	6.6%	6.4%	6.3%
按购买力平价计算的 GDP (十亿)	\$ 21.313	\$ 23.208	\$ 25.313	\$ 27.449	\$ 29,712.828
按当前价格人均计算的 GDP (美元)	\$ 8.115	\$ 8.643	\$ 10.087	\$ 11.075	\$ 12,028.772
人均 GDP 购买力 (美元)	\$ 14.277	\$ 15.175	\$ 16.096	\$ 17.012	\$ 17,994.950
人口 (百万)	1,383	1,390	1.396	1.403	1.409
失业率	4.0%	3.9%	4.0%	4.0%	4.0%

\* 预测

来源：国际货币基金组织（2017 年 4 月《世界经济展望》）

按当前价格计算，中国人均 GDP 为 8,643 美元，排名第 75 位。而这一排名在 2010 年为第 99 位。中国政府的目标是到 2020 年人均 GDP 比 2010 年翻一番。

城市化是中国发展和转型的主要趋势之一：自 2011 年以来，中国已有大量的城市人口。2017 年，城市化人口占总人口的 58.5%，约 8 亿 1300 万人。据中国社会科学院预测，到 2018 年底，城市化率将达到 60%，比第十三个五年计划目标提前两年。

**Federlegno Arredo Eventi SpA**  
 Ufficio stampa e comunicazione  
 Foro Buonaparte, 65 • 20121 Milano  
 Tel +39 02 8060 41  
 Fax +39 02 8060 4392  
 press@federlegnoarredo.it  
 www.federlegnoarredo.it

Reg. impr./C.F. e P.IVA 06987590152  
 Rea/CCIAA Milano 1130298  
 cap. soc. € 4.750.000 i.v. da unico socio

中国目前有 6 个特大城市（人口超过 1000 万），10 个大城市（人口在 500 万至 1000 万之间）；到 2030 年，中国将增加一个人口超过 1000 万的城市，以及 6 个人口在 500 万至 1000 万之间的城市。

2025 年至 2030 年间，**超过 10 亿人**（约占中国总人口的 70%）将居住在大约 600 个城市，城镇人口增加 3.5 亿。因此，人口超过 100 万（中国城市 265 个，而欧洲 17 个、美国 9 个）的城市数量必定会大幅增加。

中国家庭消费正在稳步增长，人均消费在过去十年里翻了一番。住宅建设主要集中在江苏、山东、河南、浙江、四川和云南。广东省是家庭支出最高的省份，其次是浙江省。然而，上海和北京的人均消费最高，分别为 12,264 欧元和 11,187 欧元。

在中国进口最多的意大利制造行业中，家具行业跃升至第四位，而这一排名在 2015 年为第 17 位，2012 年为第 22 位。

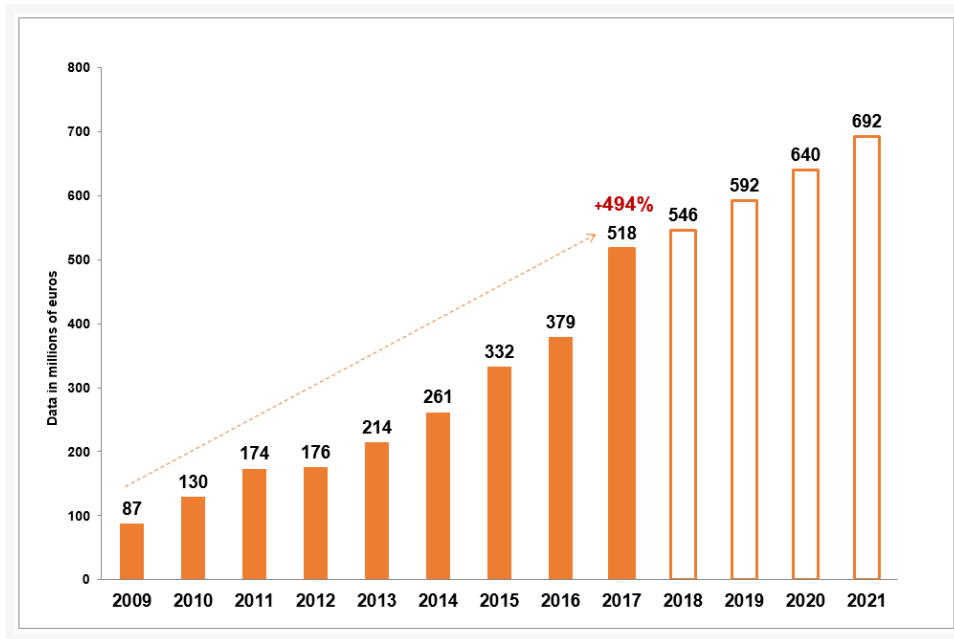
未来 5-10 年，虽然分销渠道可能仍然很重要，尤其是在较小的城市，但是需要不断监测消费模式，并采取更有针对性的干预措施，以确定最具吸引力的市场利基。

中国拥有世界上最多的网络用户，尤其是在大城市，他们主要通过智能手机上网。社交媒体的最大用途是用于信息目的，以及了解产品。到 2022 年，中端市场消费者将从目前的 5500 万个家庭增加到 1.95 亿，其中主要集中在主要城市和首都，主要进口市场：具有良好质量/价格比且能够传播传统价值、品味和福祉的产品的潜在市场正在上升。

## 贸易流量

2009 年起，意大利对中国的家具出口（家具和照明系统）稳定增长，**2017 年相比 2009 年增长了 494%**（图 2）。

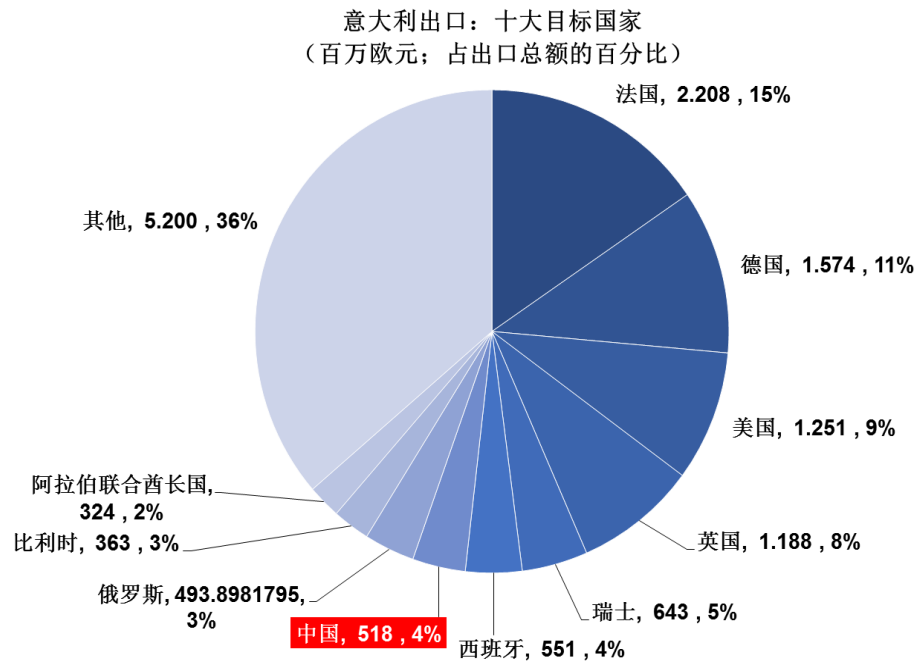
图 2 意大利向中国出口：2009-2017 年历史序列和 2021 年预测



来源：意大利国家统计研究所数据，经意大利木业和家具工业联合会/意大利木业和家具工业联合会研究中心处理

2017 年，中国成为意大利家具和照明系统的**第 7 大目标市场**，也是意大利在欧盟（将瑞士列为欧盟国家）以外的第二大市场，较 2016 年升高一个排名，超过俄国。（图 3）

图 3 中国在意大利家具和照明系统出口总额中的占比：2017 年 1 月-12 月

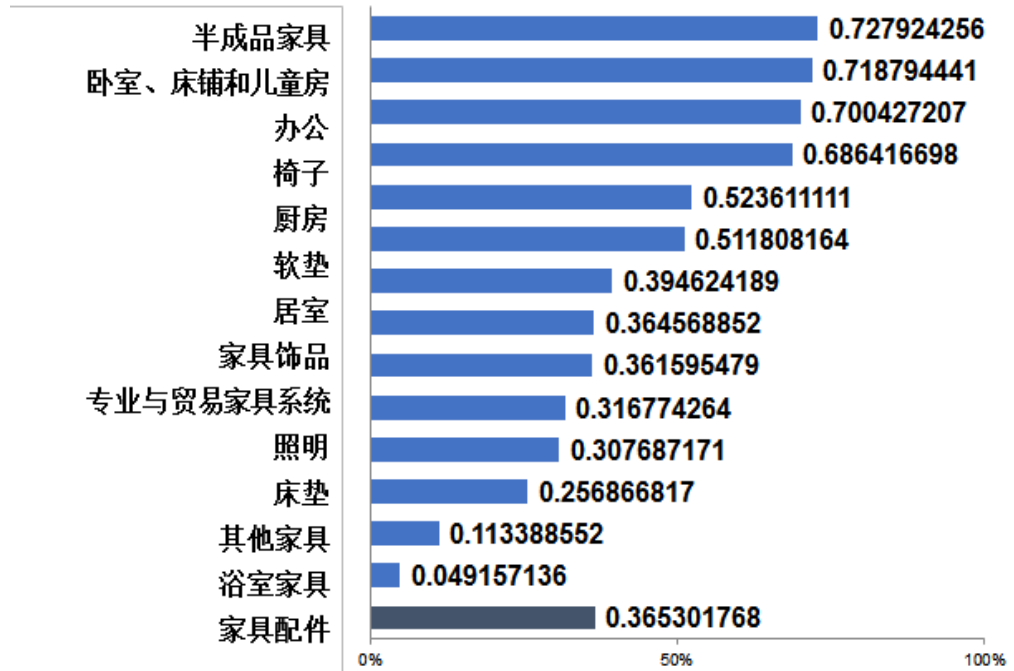


来源：意大利国家统计研究所数据，经意大利木业和家具工业联合会/意大利木业和家具工业联合会研究中心处理

较 2016 年同期，家具和照明系统出口增长 36.5%。（图 4），在十大出口目标市场中增长最快。

推动增长的主要行业是半成品家具（上涨+ 72.8%）、卧室（+ 71.9%）、办公（+ 70%）和椅子（+ 68.6%）（图 4）

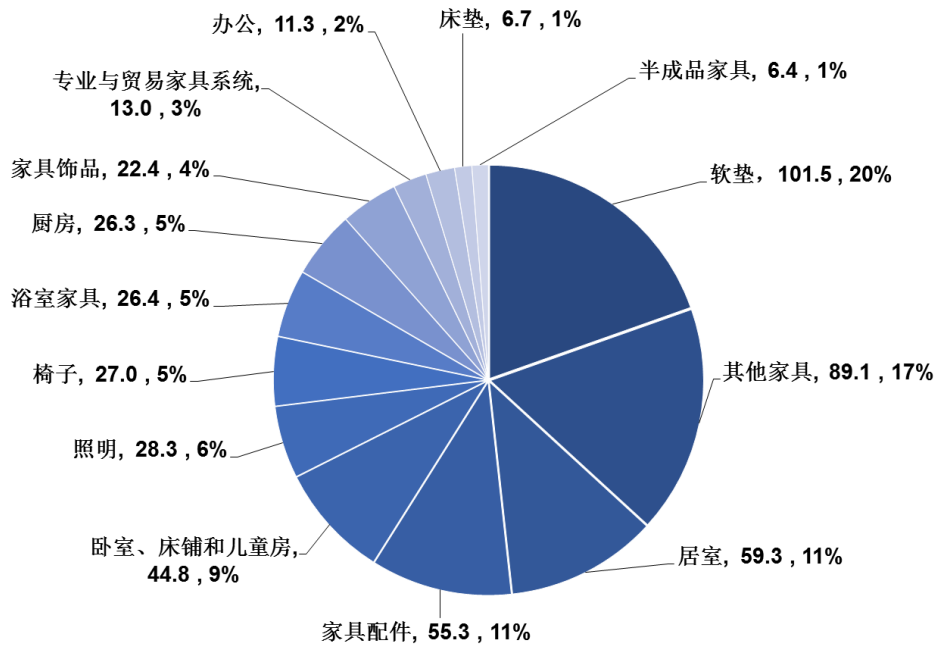
图 4 按行业划分：2017 年 1 月-12 月与 2016 年 1 月-12 月变化百分比（%）



来源：意大利国家统计研究所数据，经意大利木业和家具工业联合会/意大利木业和家具工业联合会研究中心处理

三大行业几乎占对中国出口总额的一半：**软垫**（我们是领先的供应商），占比 20%（1.015 亿欧元）；**其他家具**（木制家具，不包括其他类别和其他材料制成的家具，如塑料、竹子、柳条或藤条），占总量的 17%（8910 万欧元）；及**居室**，共 5930 万欧元（占总量的 11%）。家具配件行业的表现最为稳定，共计 5530 万欧元（11%）。

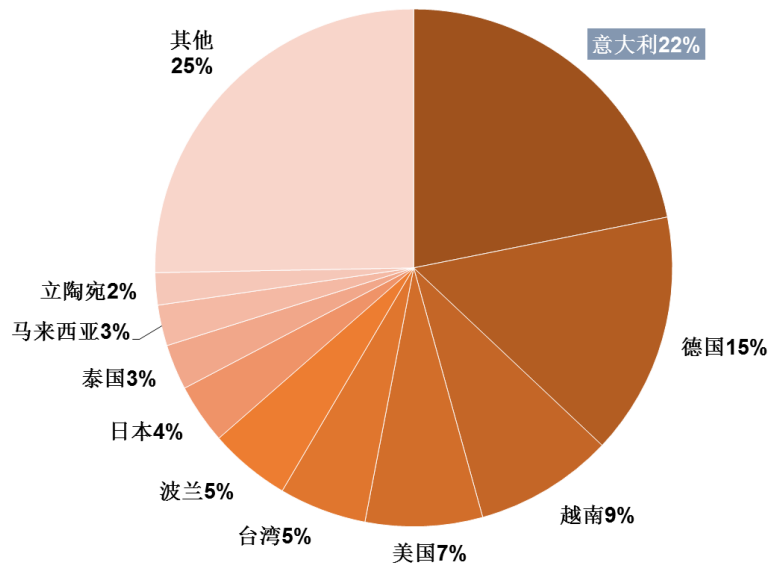
图 5 各行业对中国出口总额变化：2017 年 1 月-12 月



来源：意大利国家统计研究所数据，经意大利木业和家具工业联合会/意大利木业和家具工业联合会研究中心处理

与竞争对手相比，意大利是家具销售额最高的国家（2017年占中国进口总量的22%）。德国排名第二，占15%。（图6）

图6 竞争对手分析:2017年中国FLM\*十大供应商



\*不含浴室家具及家具配件

来源：意大利木业和家具工业联合会/意大利木业和家具工业联合会研究中心发布的官方数据

在 2018 年的前七个月，中国在意大利十大家具和照明出口目标国中排名第七。2018 年 1 月至 7 月，增速有所放缓（+ 5.5%），但仍是前十国家中增长最快的。（表 1）

表 1 家具与照明系统：2018 年 1 月至 7 月意大利出口目标国

（相比去年同期的变化百分比%）

	国家	百万欧元	百分比% 2018 年 1 月-7 月/ 2017 年 1 月-7 月

1	法国	1.363.73	2.0%
2	德国	944.37	-0.1%
3	美国	726.52	6.0%
4	英国	700.73	-3.8%
5	瑞士	376.94	2.1%
6	西班牙	358.13	5.1%
7	中国	294.10	5.5%
8	俄罗斯	285.08	3.5%
9	比利时	221.87	2.0%
10	荷兰	160.32	3.4%
	其他	3.090.42	1.3%
	<b>总计</b>	<b>8.522.21</b>	<b>1.7%</b>

来源：意大利国家统计研究所数据，经意大利木业和家具工业联合会/意大利木业和家具工业联合会研究中心处理

在 2018 年的前七个月，意大利出口增长主要受到软垫（+ 13.6%）的推动，其次是其他家具（+ 16.9%）和家具配件（+ 10.5%）。（表 2）

表 2 2018 年 1 月至 7 月，意大利对华出口按行业划分  
（相比去年同期的变化百分比%）



行业	2018年1月-7月 (百万欧元)	2017年1月-7月 (百万欧元)	变化百分比 2017年1月-7月/ 2016年1月-7月
家具系统:	249.90	233.76	6.9%
• 居室(餐厅和客厅)	31.77	31.49	0.9%
• 卧室、床铺和儿童房	21.16	24.58	-13.9%
• 厨房	16.98	13.50	25.8%
• 其他家具	52.42	44.84	16.9%
• 椅子	13.17	15.21	-13.4%
• 软垫	59.53	52.40	13.6%
• 床垫	3.88	4.14	-6.3%
• 家具饰品	12.95	12.70	2.0%
• 家具配件	34.58	31.28	10.5%
• 半成品家具	3.46	3.61	-4.1%
照明系统	16.19	17.11	-5.4%
浴室家具系统	14.77	13.58	8.7%
专业与贸易家具系统	7.40	7.48	-1.0%
办公系统	5.83	6.77	-13.8%
家具与照明系统	294.10	278.70	5.5%



来源：意大利国家统计局数据，经意大利木业和家具工业联合会/意大利木业和家具工业联合会研究中心处理

意大利木业和家具工业联合会新闻办公室

**Andrea Brega** – 邮箱： [andrea.brega@federlegnoarredo.it](mailto:andrea.brega@federlegnoarredo.it) – 电话： +39 02/80604629

**Chiara Sirianni** – 邮箱： [chiara.sirianni@federlegnoarredo.it](mailto:chiara.sirianni@federlegnoarredo.it) – 电话： +39 02/80604614